

# Bien prendre ses cotes



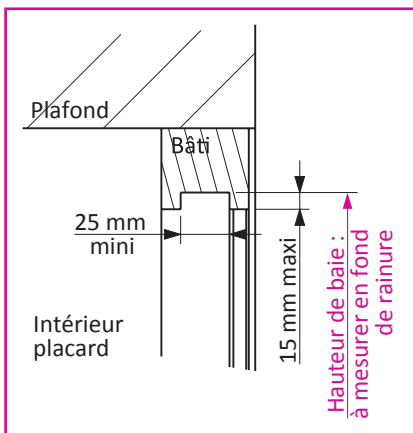
## Façade de placard pliante métallique

1. Relevé de mesures
2. Encombrement de la porte en position ouverte

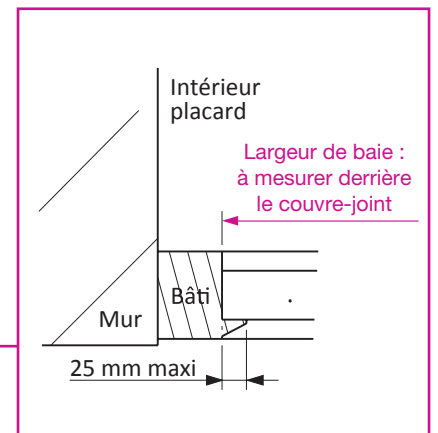
### 1. Relevé de mesures

Pour vérifier la compatibilité des nouvelles portes pliantes métalliques KAZED avec votre placard, 2 possibilités :  
**A / Mesurer les dimensions de votre baie.** Celle-ci peut être équipée ou non d'un bâti.  
**B / Mesurer les dimensions de vos portes à remplacer.**

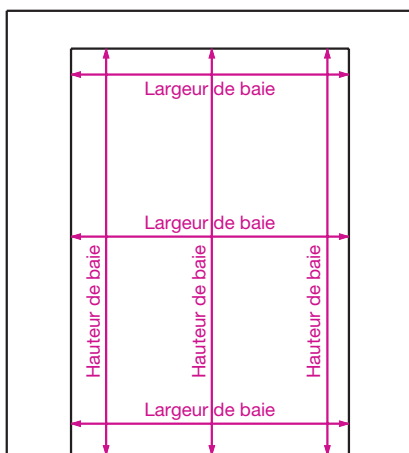
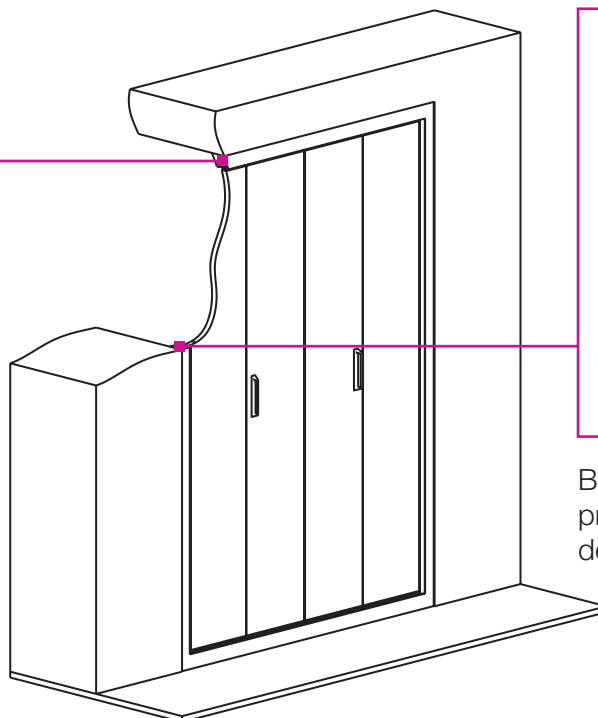
#### A / Mesurer les dimensions de votre baie



Bâti avec rainure :  
prendre la hauteur de baie  
en fond de rainure

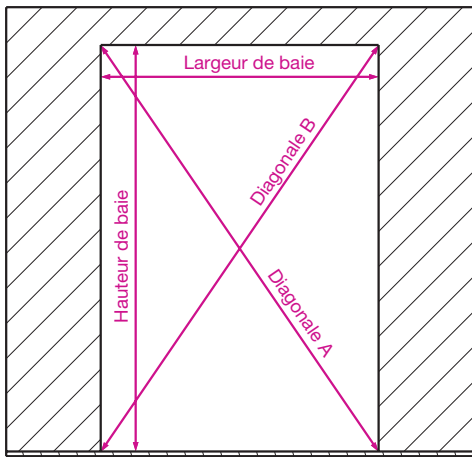


Bâti avec couvre joint :  
prendre la largeur de baie  
derrière le couvre joint



- Mesurer la hauteur de votre baie en 3 points (gauche, centre et droite).
- Mesurer la largeur de votre baie en 3 points (bas, centre et haut).

Remarque : Si la hauteur ou la largeur de baie n'est pas constante, il sera nécessaire de modifier votre baie afin d'obtenir une différence entre les dimensions mini et maxi inférieure à 5 mm.



Vérifier l'équerrage de votre baie : mesurer les deux diagonales de votre baie, celles-ci doivent être égales à 10 mm près. Sinon rattraper l'équerrage de votre baie et reprendre vos cotes.

$$A = B \pm 10 \text{ mm}$$


### Référence de porte correspondant à vos dimensions :

Hauteur de baie mesurée	Hauteur de porte à sélectionner
De 2044 à 2056 mm	2050
De 2414 à 2426 mm	2420

Si vos dimensions ne correspondent pas à celles du tableau, nous vous conseillons de commander des portes pliantes sur mesure KAZED.

Largeur de baie mesurée	Nombre et largeur de porte à sélectionner
De 611 à 620 mm	1 x 620
De 688 à 700 mm	1 x 700
De 765 à 775 mm	1 x 775
De 1210 à 1220 mm	2 x 620
De 1362 à 1370 mm	2 x 700
De 1517 à 1525 mm	2 x 775
De 1820 à 1830 mm	3 x 620

## B / Mesurer les dimensions de vos portes à remplacer.



### Référence de porte correspondant à vos dimensions :

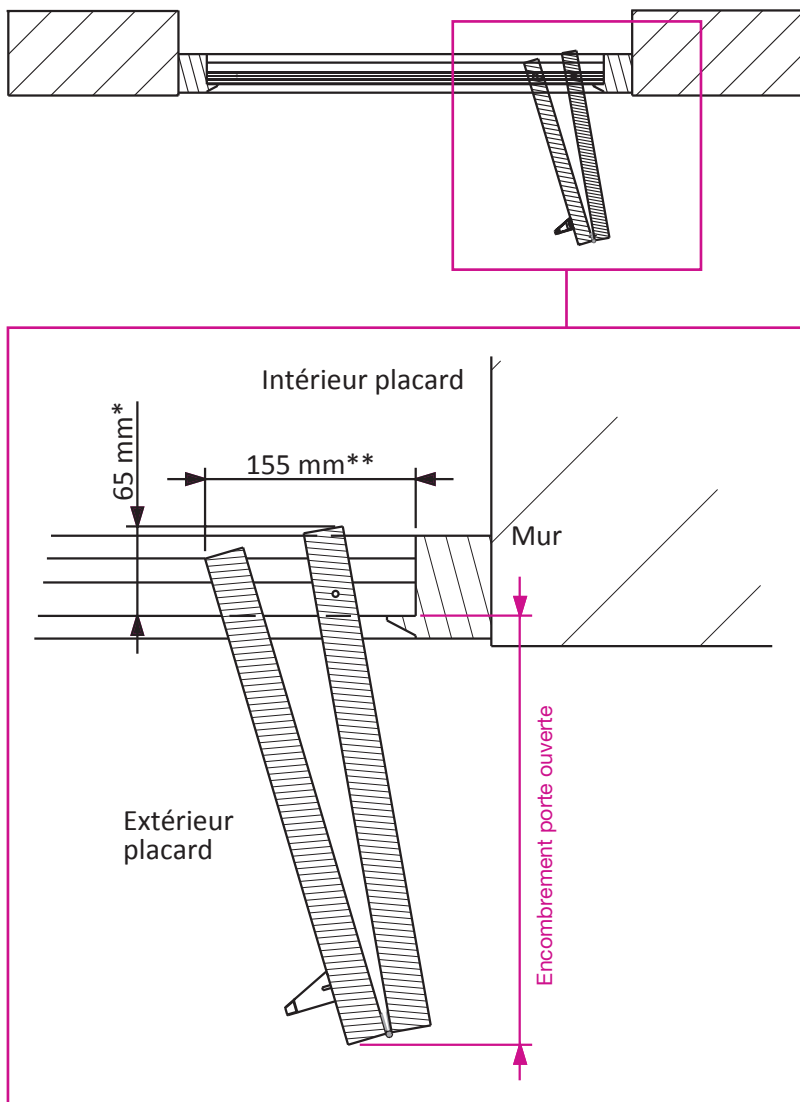
Hauteur de porte mesurée*	Référence de porte à sélectionner
2009	2050
2379	2420

\* Hauteur du panneau sans mécanisme

Largeur de porte mesurée	Largeur de panneau mesurée	Référence de porte à sélectionner
596 ou 601	297 ou 300	620
672 ou 678	335 ou 339	700
750 ou 755	374 ou 377	775

Si vos dimensions ne correspondent pas à celles du tableau, nous vous conseillons de commander des portes pliantes sur mesure KAZED.

## 2. Encombrement de la porte en position ouverte



Largeur de porte	Encombrement porte ouverte
620	260 mm
700	295 mm
775	320 mm

\* Encombrement à l'intérieur du placard entre l'avant du rail et la porte : prévoir un dégagement de 65 mm afin de pouvoir ouvrir la porte complètement sans buter dans l'aménagement intérieur.

\*\* Encombrement maximum à l'intérieur du placard entre le mur et la porte : prévoir un dégagement de 155 mm entre le mur et le côté d'un tiroir pour pouvoir ouvrir celui-ci.